

Dekorieren mit Papier

Das brauchen Sie:


- Weiß gestrichenen Paravent, aus Holz,
- schönes, festes Papier, z.B. Geschenkpapier (hier von Artoz),
- selbstklebende Strass-Sticker (Artoz),
- Sprühkleber, Schere.

In Papeterien und in Kreativläden gibt es wundervolle Papiere. Sie sind fast zu schade dafür, dass man sie nur zum Einpacken verwendet. Mit etwas Fantasie lassen sich nämlich auch tolle Wohndekorationen damit gestalten.

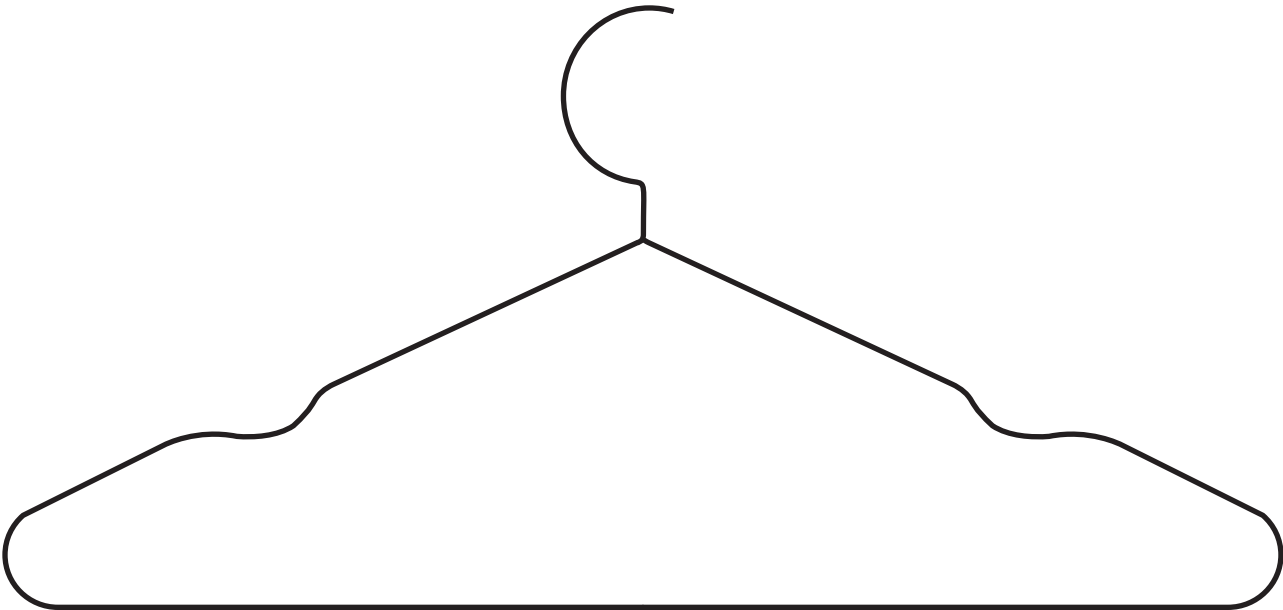
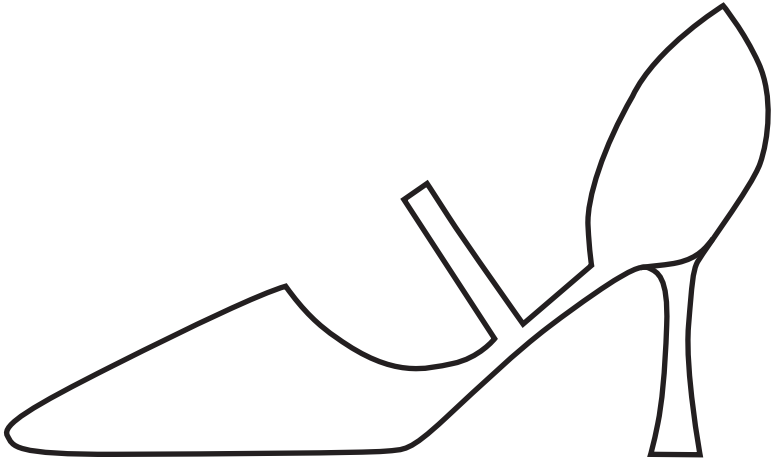
Diese Home Dekos besitzen Klasse und Stil und sind eine ideale Ergänzung fürs Schlafzimmer. Die edlen Papiere in Türkis und Silber passen prima zum Stil. Strass-Sticker setzen funkelnde Akzente. Ein femininer Paravent wird mit verführerischen Dessous aus Geschenkpapier verziert. Die Motive werden ausgeschnitten und mit Sprühkleber fixiert. Selbstklebende Strass-Sticker putzen die Wäsche heraus. Eine romantische Garderobe entsteht ebenfalls aus gemustertem Papier, auf dem noch Haken und eine Stuckleiste angebracht werden.



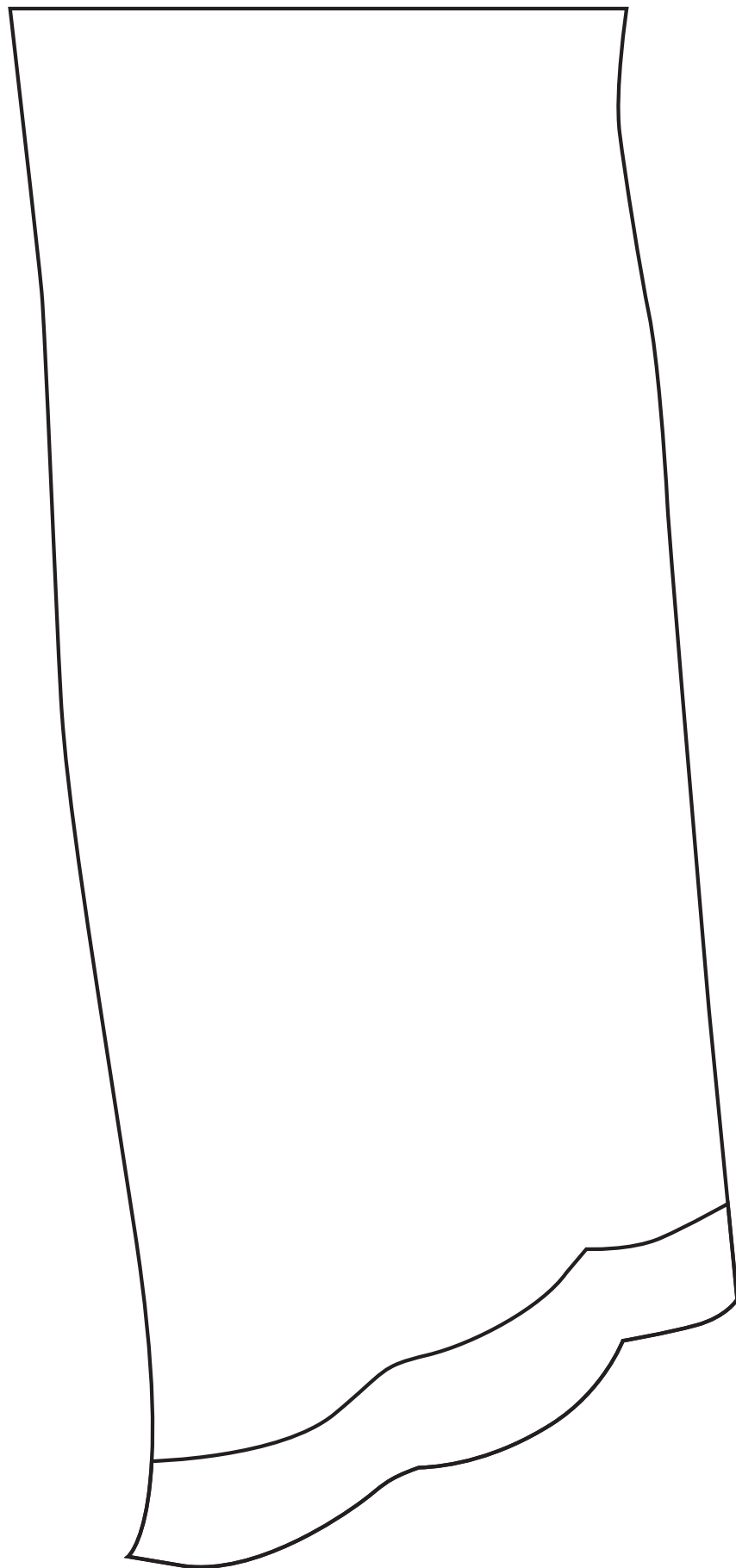
Bitte um 20% vergrößern



Bitte um 20% vergrößern



Bitte um 20% vergrößern



Bitte um 20% vergrößern

